



before



after

## 3ステップで階下席を明るく


カトー グリーン車階下席に室内灯を増設



カトー純正室内灯用

### 1 集電板を差し込む


※集電板は先端を 5mm 程度切断します



カトー純正


### 2 室内灯を取り付ける

※ハンダ付けをおすすめします



みやこ模型製

### 3 プリズムを取り付ける



みやこ模型

室内灯プリズム  
K-92 K 社グリーン車用 A

2 枚入り 1,650 円

カトー E231 系、E233 系、E235 系などのグリーン車に対応しています。

