



M Miyakomokei product catalog

みやこ模型 製品カタログ

vol.5



Mar. 2025

停車中でもライトが光る + 進行方向逆側のちらつきも防止

リップフィルタ搭載

常点灯ライト基板



ハイパーDXなどのパルス式パワーパックを使えば停車中でもヘッドライトが点灯します。

進行方向逆側のライトちらつき防止のためにリップフィルタを搭載しています。

K社用 電球色



K-21 K社用 電球色A 2,200円

主な対応車種

EF58, EF66 (2023年発売の3093を除く), EF200, EF210, EF510 (0番台初期 3051-1), DF50, DF200など

※EF210にご使用の場合は内屋根をカットしてください。




K-22 K社用 電球色B 2,200円

主な対応車種

EF15, EF16, EF57 (1号機を除く), EF62, EF63, EF65, EF80, EF81, EF510 (0番台初期 3051-1, 300番台 3096-1を除く), ED16, ED76, ED78, DD54, DE10

など



K-23 K社用 電球色C 2,200円

主な対応車種

EF64 1000番台 など



K-24 K社用 電球色D 2,200円

主な対応車種

DD51 (プリズムが長いもの), EF13, EF56, EF57 1, EF64 0番台 (3091), EF66 (2023年以降発売の3093), ED75, ED79, ED62など



DD51の基板対応について

DD51のライトプリズムは製品によって長さが異なります。

写真上のように「長い」ものは「K-24」または「K-34」, 「短い」ものは「K-35」が対応します。

※短いもの…7008-1~6 (後期耐寒形・北斗星初期・後期暖地形・貨物更新車・お召し機・800番台)・7008-F (北斗星:2020年ロット) など

K社用 白色



近年見られる白色LEDを使ったヘッドライトを再現するためのライト基板です。




K-71 K社用 白色A 2,200円 (予定品)

主な対応車種

EF210 (355号機以降) など

※EF210にご使用の場合は内屋根をカットしてください。



K-72 K社用 白色B 2,200円 (予定品)

主な対応車種

EF510 300番台 など

T社用 電球色



実車にあわせた電球色のLEDを採用したライト基板ですもちろん、進行方向逆側のライトちらつき防止のためにリップフィルタも搭載しています。



T-02 T社用 電球色B 2,750円

主な対応車種

EF66 (2020年以前に生産されたM-9モーター搭載車), EF510など



T-03 T社用 電球色C 2,750円

主な対応車種

EF64, EF65, EF81, ED75, ED79など

※車両によってはフタの裏側をカットしてください。

列車の先頭でも、次位機・後補機でも自由自在

ON-OFFスイッチ付 常点灯ライト基板



スイッチをONにして列車の先頭に、常点灯機能と進行方向逆側のライトちらつき防止のためにリプルフィルタも搭載しています。



スイッチをOFFにすれば、重連の次位機や後補機、はたまた国鉄時代の消灯が楽しめます。

K社用 電球色



K-31 K社用 電球色A 3,300円

主な対応車種

EF58, EF66 (2023年発売の3093を除く), EF200, EF210, EF510 (0番台初期 3051-1), DF50, DF200など

※EF210にご使用の場合は内屋根をカットしてください。




K-32 K社用 電球色B 3,300円

主な対応車種

EF15, EF16, EF57 (1号機を除く), EF62, EF63, EF65, EF80, EF81, EF510 (0番台初期 3051-1, 300番台 3096-1を除く),

ED16, ED76, ED78, DD54, DE10など



K-33 K社用 電球色C 3,300円

主な対応車種

EF64 1000番台 など



K-34 K社用 電球色D 3,300円

主な対応車種

DD51 (プリズムが長いもの), EF13, EF56, EF57 1, EF66 (2023年以降発売の3093), ED75, ED79, ED62など



K-36 K社用 電球色F 3,300円

主な対応車種

EF64 0番台 (3091) など



LEDを2台搭載してプリズムの直後に配置。
ヘッドライトがより明るくなります。
重連に対応するためON-OFFスイッチも搭載しています。



K-35 K社用 電球色E 3,850円

主な対応車種

DD51 (プリズムが短いもの) など

※7008-1~6 (後期耐寒形・北斗星初期のもの・後期暖地形・貨物更新車・お召し機・800番台) ・7008-F (北斗星：2020年ロット) など



DD51の基板対応について

DD51のライトプリズムは製品によって長さが異なります。
写真上のように「長い」ものは「K-24」または「K-34」, 「短い」ものは「K-35」が対応します。

※短いもの…7008-1~6 (後期耐寒形・北斗星初期・後期暖地形・貨物更新車・お召し機・800番台) ・7008-F (北斗星：2020年ロット) など

配管を金属製に統一してすっきりと
金属配管パーツ



プラ製の配管を金属製に交換するための折り曲げ済みパーツです。



K-91 K社EF81用 440円 (2本入り)


主な対応車種

カトー EF81

※タネ車のプラ配管をカットして碍子に0.4mmの穴を開け、配管パーツを差し込んでください。

8軸全軸集電で走行性能アップ。もちろん常点灯機能も

通電引き通し常点灯ライト基板



第1車体と第2車体を通電引き通し線で接続。
8軸全軸集電を実現し、走行安定性を向上。



もちろん、常点灯機能と進行方向逆側のライトちらつき防止のためにリプルフィルタも搭載しています。

K社用 電球色



K-41 K社用 電球色A 3,300円

主な対応車種
EH500, EH800



K-42 K社用 電球色B 3,300円

主な対応車種
EH200



K-43 K社用 電球色C 3,300円

主な対応車種
EH10

「先頭車」「中間先頭車」「オフ」をワンタッチで切替

3ポジションライト基板



JR西日本で見られる中間先頭車の向かい合わせヘッドライト点灯が楽しめます。



通常先頭車モードにも切り替えができます。



もちろんオフ（消灯）も再現できます。



スイッチ一つで簡単にモードの切り替えができます。

K社電車用



K-53 電球色A 2,200円

主な対応車種

683系（8000番台、10-482・483を除く）、283系、289系など
※283系でご使用の場合はテールライトのプリズムをクリアレッドに塗ってください。



K-54 白色A 2,200円

主な対応車種

221系（リニューアル）、223系（1000番台を除く）、225系100番台・5100番台、227系、521系、287系、381系、115系300番台岡山、117系、273系など



K-57 電球色B 2,200円

主な対応車種

681系、683系（10-482・483）など


283系に取り付けの場合



テールライトのプリズムをクリアレッドに塗ってください。
塗らない場合はテールライトが電球色に光ります。

ヘッドライトも標識灯も同時に点灯。よりリアルな姿で

光り分けライト基板



製品では点灯しない標識灯も同時点灯します。
もちろんLEDの色も実車にあわせた色合いです。


標識灯がヘッドライトよりも明るくならないように
チューニングしています。

G社電車用



G-01 電球色 + オレンジ色 1,760円

主な対応車種
近鉄22000系・5200系、阪神1000系・9000系・9300系、
京阪3000系 いずれも登場時など
※近畿日本鉄道（株）製品化許諾済




G-02 白色 + オレンジ色 1,760円

主な対応車種
近鉄21020系・22600系、阪神1000系・9000系・9300系、
京阪3000系 いずれもライト交換後など
※近畿日本鉄道（株）製品化許諾済



G-03 電球色 + 緑色A 1,650円

主な対応車種
名鉄3100系・3500系・3700系・5300系・5700系など
※ヘッドライトのLEDが下に付いています



G-04 白色 + 緑色A 1,650円

主な対応車種
名鉄3150系・3300系・5000系など
※ヘッドライトのLEDが下に付いています



G-05 電球色 + 電球色A 1,650円

主な対応車種

南海10000系など

※ヘッドライトのLEDが下に付いています



G-07 電球色 + 電球色B 1,650円

主な対応車種

京急700形・旧1000形, 阪神2000系, 名鉄7700系など

※ヘッドライトのLEDが下に付いています



G-09 電球色 + 緑色B 1,650円

主な対応車種

名鉄6500系・6000系「鉄仮面」・1700系(特別車)など

※ヘッドライトのLEDが上に付いています

遮光紙

上下のプリズムを遮光するための黒い紙です。

間にはさんでご使用ください。

6mm×3mmにカット済です。



G-91 遮光紙A (2枚入り) 330円

主な対応車種

近鉄21020系, 22600系, 5200系, 阪神1000系, 京阪3000系 など

古い製品のライトをLED化してよりリアルに


LEDライト基板



より明るく、実感的な色合いで楽しめます。
低速からも明るく点灯します。
プリズムを塗れば光り分けも。

実車にあわせた色合いのLEDを使用しています。
発熱量や消費電力を低減。車両やパワーパックへの負担が軽減されます。

K社電車用



K-01 電球色A 1,650円

主な対応車種

201系 (中央特快を除く) など



K-02 白色A 1,650円


主な対応車種

201系 (中央特快), E257系0番台「あずさ・かいじ」 (非貫通型先頭車) など

※E257系貫通型先頭車についても、ON-OFFスイッチが付いていませんがご使用いただけます。

増設した室内灯の光を拡散

室内灯プリズム




階下席に室内灯とプリズムを取り付けるとより明るく点灯します。

プリズムに凹凸を付けて光が均等に拡散されるように設計しています。



純正室内灯を階下席にも取り付け、座席裏にプリズムを取り付けます。



K-92 K社グリーン車用A (2枚入り) 1,650円

主な対応車種

113系, 211系, E217系, E231系, E233系, E235系, E531系など


※階下席に別途純正室内灯を取り付けてください。

実車同様、ガラス越しに見えるライトや表示器を再現

ガラス表現パーツ



アクリル製で透明度が高く、ガラスの質感を再現します。愛称表示にはめ込むだけ。





K-851 K社E351系用 (2枚入り) 880円

主な対応車種

K社E351系 非貫通型先頭車

※はめ込みがゆるいときは水で溶いた木工用接着剤などで固定してください

TNカプラー化位置決め治具



K社製電車をTNカプラー化する際、床板をくりぬいてそこにはめ込む工法が存在します。この製品は床板の切断線を定めるための治具です。

TNカプラーはネジで固定します。これで、ワンタッチで連結解放が楽しめます。

K社電車用



K-93 K社電車用A 880円

主な対応車種 京急2100形
※推奨ねじサイズ M1.0×2



K-94 K社電車用B 880円

主な対応車種 225系100番台・5100番台
※推奨ねじサイズ M1.0×3



K-95 K社電車用C 880円

主な対応車種 221系リニューアル車
※推奨ねじサイズ M1.0×3



K-96 K社電車用D 880円

主な対応車種 287系
※推奨ねじサイズ M1.0×2



K-97 K社電車用E 1,320円

主な対応車種 E233系, E235系
※推奨ねじサイズ M1.0×2



K-98 ふさぎ板 K社電車用E 440円

主な対応車種 E233系, E235系
※K-97付属の追加用床板ふさぎ板です。



K-99 K社電車用F 880円

主な対応車種 223系2000番台・2500番台
※推奨ねじサイズ M1.0×3



K-852 K社電車用G 880円

主な対応車種 313系
※推奨ねじサイズ M1.0×2
カブラーとスノーブローが干渉するときはスノーブローを外してください



S-1020 M1.0×2mm 20本入り 220円

0種1番プラスねじです。直径1mm、長さは2mmです



S-1030 M1.0×3mm 20本入り 220円

0種1番プラスねじです。直径1mm、長さは3mmです

アンテナの穴開けを正しい位置に


アンテナ穴開け治具



アンテナの取り付け穴を正しい位置に開けるための治具です。
避雷器に差し込めば簡単に位置決めができます。



正しい位置にアンテナ取り付け穴を開けられました。



T-91 T社EF66 27用 550円

主な対応車種
T社 EF66 27 (2022年8月発売の7159) など
※第2エンド側の無線アンテナの取り付け穴を正しい位置に開ける治具です。

メーカー直販の他、全国の模型店でもご購入いただけます

オリジナルパーツのご購入方法

1. ネットショップ



24時間365日いつでもどこでもご注文いただけます。クレジットカード払い代引き決済にも対応しています。



ネットショップトップページ

<https://shop.miyakomokei.com/>

2. 鉄道模型イベント



4月の鉄道模型市、7月のJNMA、8月のJAM、12月のさいたま鉄道模型フェスタなど鉄道模型イベントに出店しています。当店の製品を手にとってごらんください。ご不明な点もお気軽におたずねください。



イベント出店ご案内ページ

<https://www.miyakomokei.com/event/>

3. 全国の模型店



全国の模型店でもお取り扱いしています。

製品情報について



新製品・再生産案内や詳しい製品情報については、みやこ模型ホームページにも掲載しています。ぜひごらんください。



みやこ模型ホームページ

<https://www.miyakomokei.com/>

動画サイトでもご案内

パーツ類の使用方法について



パーツ類の使用方法については、インターネット動画投稿サイト「YouTube」やホームページでご案内しています。また、動画のパッケージにも動画サイトやホームページのQRコードを記載しています。参考にしてください。



YouTubeチャンネル
<https://www.youtube.com/user/miyakomokei>

みやこ模型について

当店は2011年に鉄道模型販売店として開店しました。当初は車両完成品が中心でしたが、2018年からはオリジナルパーツ類の企画・販売をスタート。現在、オリジナルパーツはライト基板を中心に展開しています。

■沿革

- 2011年 鉄道模型専門店として創業
- 2018年 当店初のオリジナルパーツとしヘッドライトと標識灯が同時に点灯する「光り分けライト基板」を発売
- 2019年 実車さながらのライト切り替えができる「3ポジションライト基板」を発売
- 2020年 常点灯と進行方向逆側のライトちらつき防止を両立した「リプルフィルタ搭載常点灯ライト基板」を発売
- 2021年 重連運転に対応するライトON-OFF機能を備えた「ON-OFFスイッチ付常点灯ライト基板」を発売
- 2022年 カトー2車体電気機関車に対応する「通電引き通し常点灯ライト基板」を発売
- 2022年 カトーダブルデッカーグリーン車階下席用の「室内灯プリズム」を発売
- 2025年 車両完成品の販売を中止。パーツ企画・販売に注力

■主な活動

鉄道模型展示即売会「JNMA」「JAM」「鉄道模型市」「さいたま鉄道模型フェスタ」などで実演販売
鉄道模型イベント「JAM」「鉄道模型コンテスト」でクリニック講師
Zoomイベント「オンライン親子フェス」にて子供向け番組の講師
京田辺市商工会イベント「まちゼミ」にて鉄道模型教室の講師
鉄道模型雑誌『とれいん』にて新製品紹介コーナー「新車登場」、実車解説コーナー「Modelers File」、エッセイ「子連れ鉄日記」などで記事を執筆。対談コーナー「おとなの工作談義」にて司会者・解説者としても出演

代 表 者 山本 晃司
所 在 地 〒610-0354 京都府京田辺市山手南1丁目4-1 C-502
TEL/FAX 番号 0774-64-3753
E-mailアドレス shop@miyakomokei.com
ホ ー ム ペ ー ジ <https://www.miyakomokei.com/>



ホームページQRコード

本カタログは2025年3月現在のもので、価格・内容については予告なく変更する場合がございます。ご了承ください。

みやこ模型総合カタログ Vol.5
2015年3月10日 第1刷第1版発行
発行人 みやこ模型 代表 山本 晃司
連絡先 〒610-0354 京都府京田辺市山手南1丁目4-1 C-502
印刷所 (株)プリントバック

